



# ขั้นตอนการดูผลการเรียนกลางภาคเรียนที่ 2/2564

บนเว็บไซต์

[www.schoolbright.co](http://www.schoolbright.co)

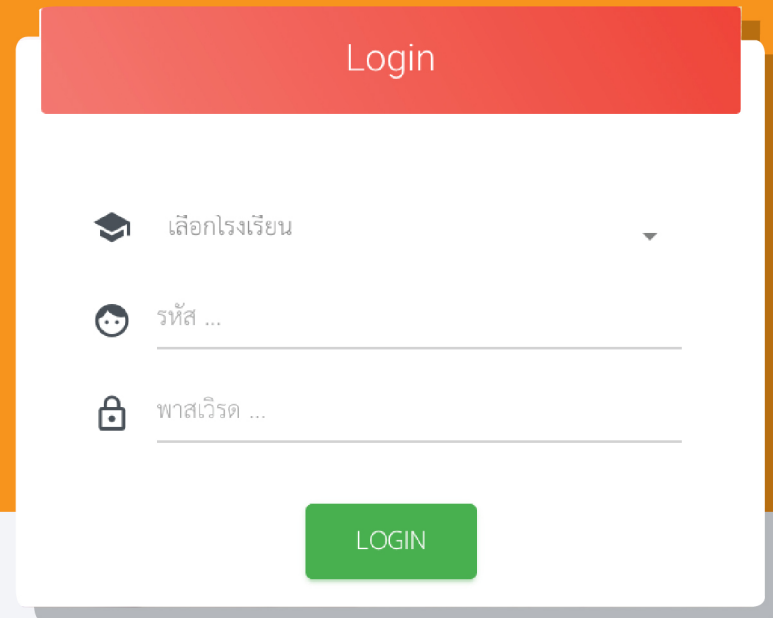
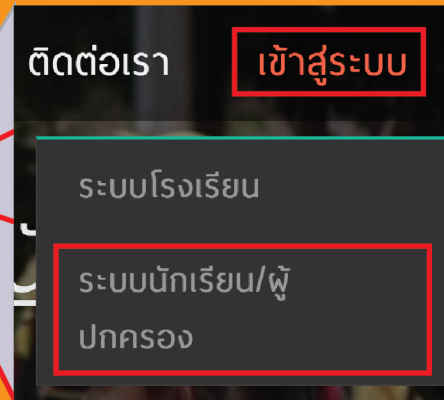


How to view the midterm 2/2021 summative score on School Bright website

# 1

## ขั้นตอนการเข้าสู่ระบบ

Go to [www.schoolbright.co](http://www.schoolbright.co) and choose log in



เลือก “ระบบนักเรียน / ผู้ปกครอง”  
Select ‘For students/parents’



เลือกชื่อโรงเรียน “โรงเรียนสารสาสน์เอกตรา”  
Select School name “โรงเรียนสารสาสน์เอกตรา”



กรอก รหัสประจำตัวนักเรียน  
Fill in the student ID



กรอก รหัสผ่าน (วันเดือนปีเกิดของนักเรียน เช่น 02022022)  
Fill in the password (Student’s date of birth e.g. 02022022)

Remark : กรณีเคยแจ้งขอเปลี่ยนรหัสผ่าน ให้ใช้รหัสผ่านใหม่ที่แจ้งมา  
Please use the new password in case you have requested a change.

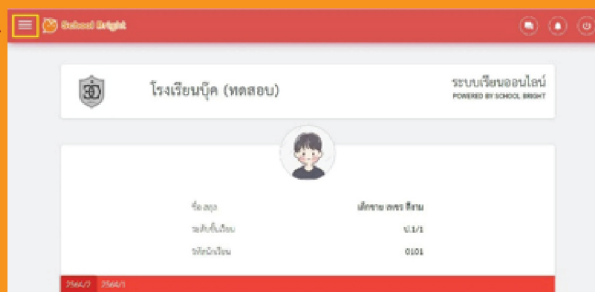
# 2

## ขั้นตอนการเข้าดูผลการเรียน

Steps to view the scores

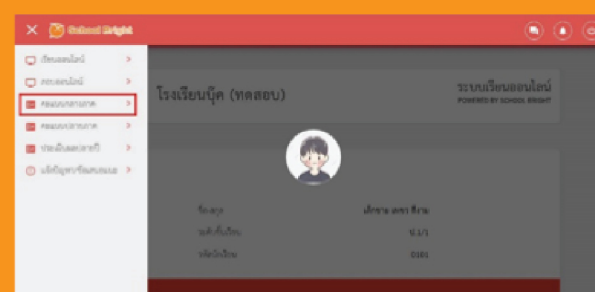
### 1

เลือกปุ่ม icon เมนู  
At the top, Select icon Menu



### 2

เลือกเมนู  
“คะแนนกลางภาค”  
Select ‘Midterm scores’



### 3

ดูผลการเรียน  
View the scores

ปี/ภาคเรียน	วิชา	คะแนนสอบ	คะแนนสอบ		รวม
			คะแนนสอบ	คะแนนสอบ	
1	ภาษาไทย	15	14	10	39
2	คณิตศาสตร์	15	12	10	37
3	วิทยาศาสตร์	15	10	10	35
4	ประวัติศาสตร์	15	10	10	35
5	ศิลปะ	20	0	0	20
6	การงานอาชีพ	40	30	0	70
7	ภาษาอังกฤษ	15	14	10	39
รวม		140	90	30	260



# ผลการเรียน (Y.1 - Y.12)

School Bright

ผู้ปกครองสามารถเข้ามาดูผลการเรียนในแต่ละวิชา  
โดยเลือกดูในแต่ละปีการศึกษาหรือเทอมได้



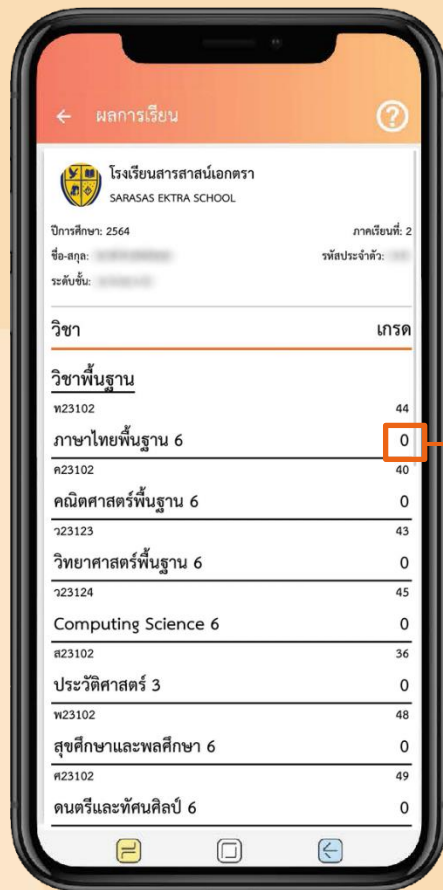
เลือก ผลการเรียน



เลือก ปีการศึกษา

เลือก เทอม

เลือก ถัดไป



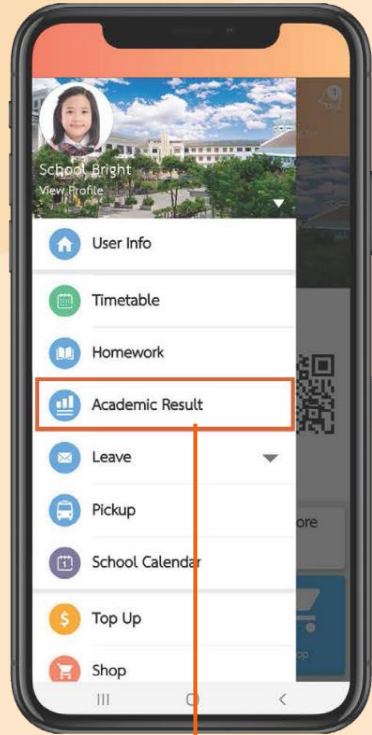
เมื่อประเมิน  
ผลการเรียน  
จบเทอมแล้ว  
เลข 0 หรือ  
สัญลักษณ์ -  
จะเปลี่ยนเป็นเกรด



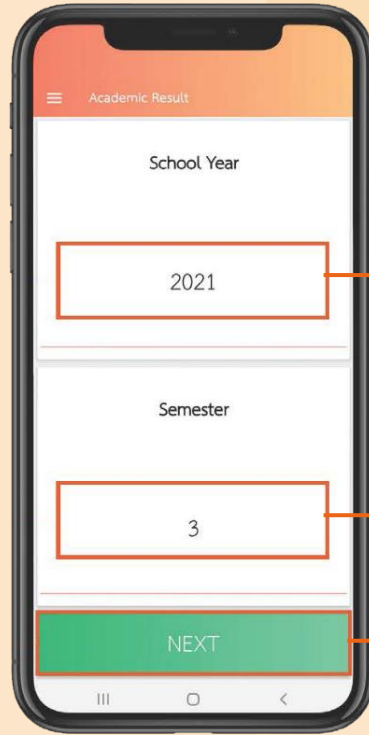
# Academic Result (Y.1 - Y.12)

School Bright

Parents can see the results of each subject. You can choose to view each academic year or semester.



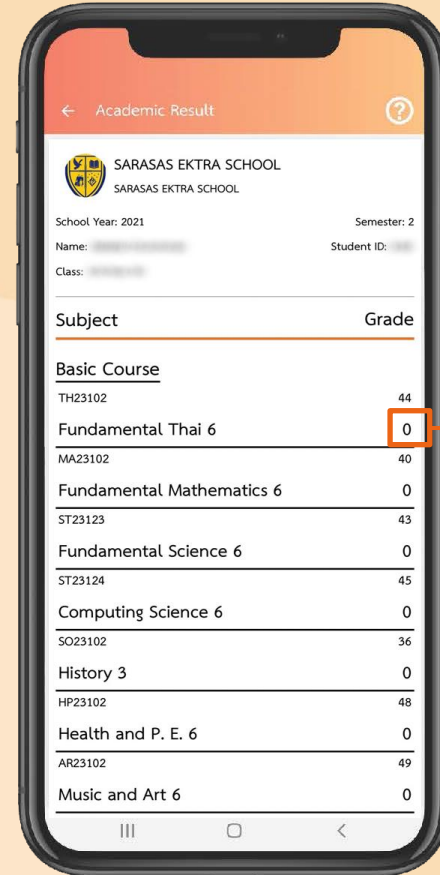
**Select Academic Result**



**Select Academic Year**

**Select Semester**

**Select Next**



At the end of the semester, the number 0 or symbol - will change to the actual grade.